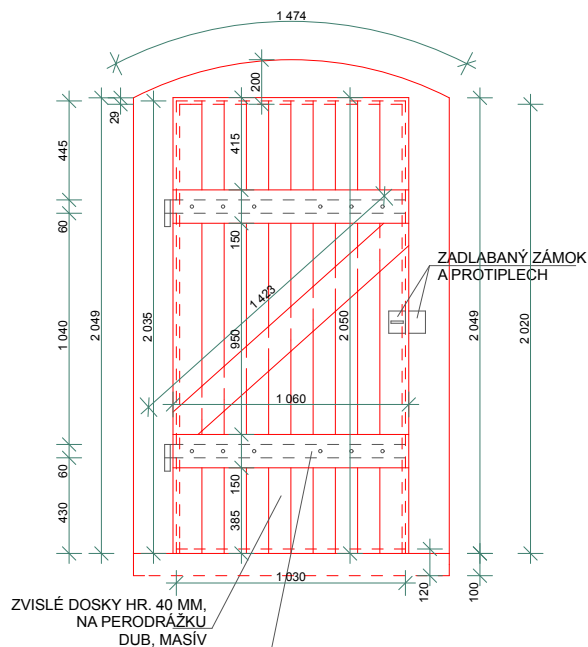
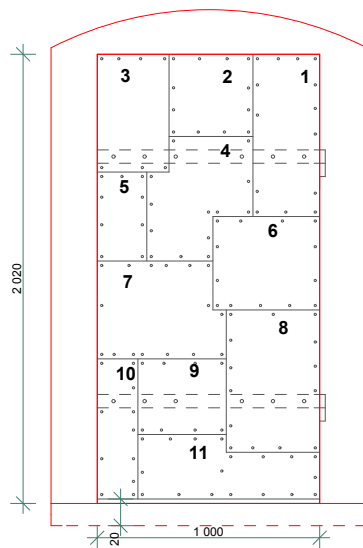


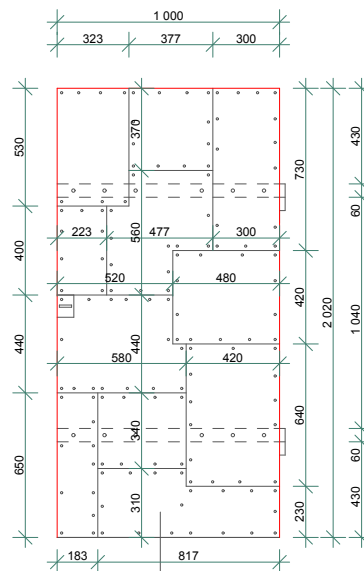
POHĽAD INTERIÉR



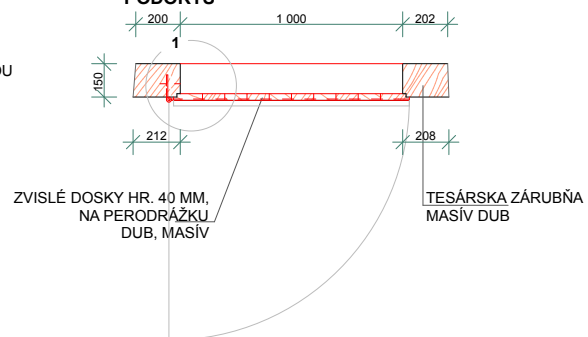
POHĽAD EXTERIÉR



POHĽAD EXTERIÉR



PÓDORYS



VÝPIS PLÁTOV TITANZINKOVÉHO
PREDZVETRALÉHO PLECHU

POTREBNÝ POHĽADOVÝ ROZMER PLÁTU		ROZMER PLÁTU S PRESAHOM NA KOTVENIE	PLOCHA PLÁTU
Č.	ŠÍRKA X VÝŠKA /mm/	ŠÍRKA X VÝŠKA /mm/	m2
1	285X700	365X780	0,285
2	377X340	457X420	0,190
3	323X500	403X580	0,233
4	477X560	557X640	0,360
5	223X400	303X480	0,150
6	480X420	560X500	0,280
7	580X440	660X520	0,340
8	420X640	500X720	0,360
9	397X340	477X420	0,200
10	183X650	263X730	0,200
11	797X310	877X390	0,350
KOTVIACE PRVKY 5%			0,561
SPOLU m2			3,100

DETAIL 1

